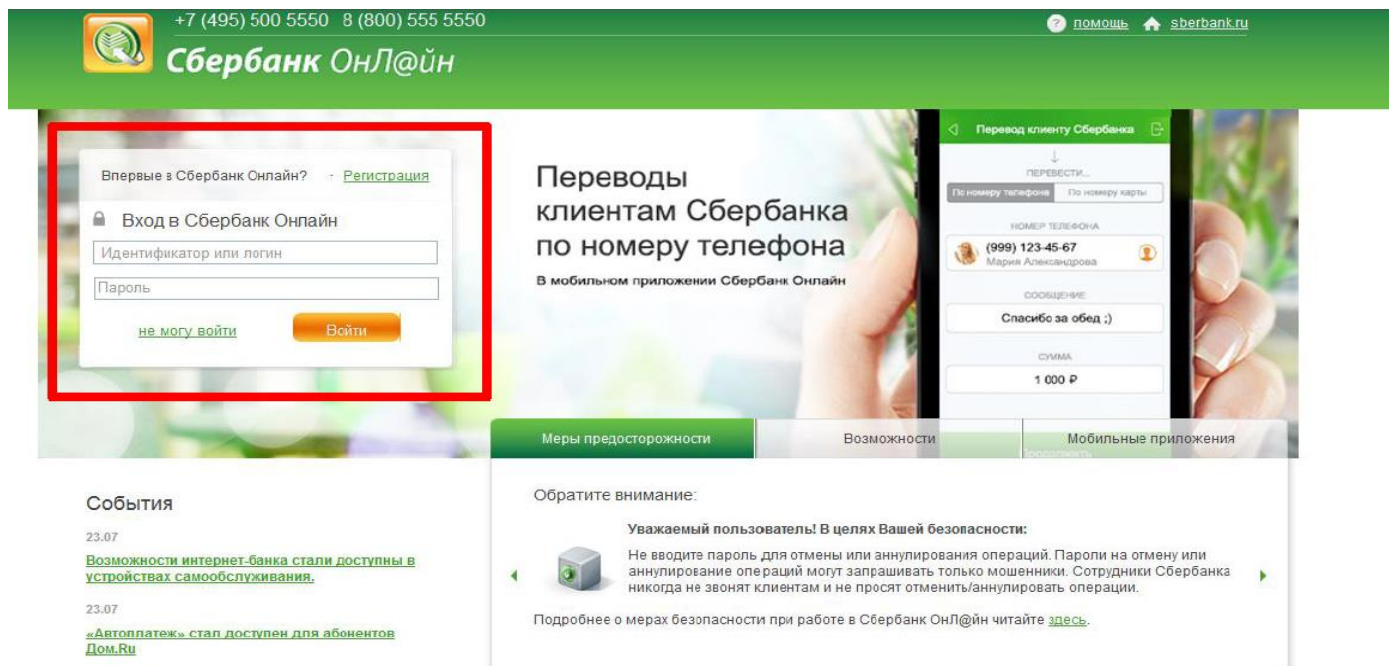


Процедура активации «Автоплатежа» в «Сбербанк ОнЛ@йн».

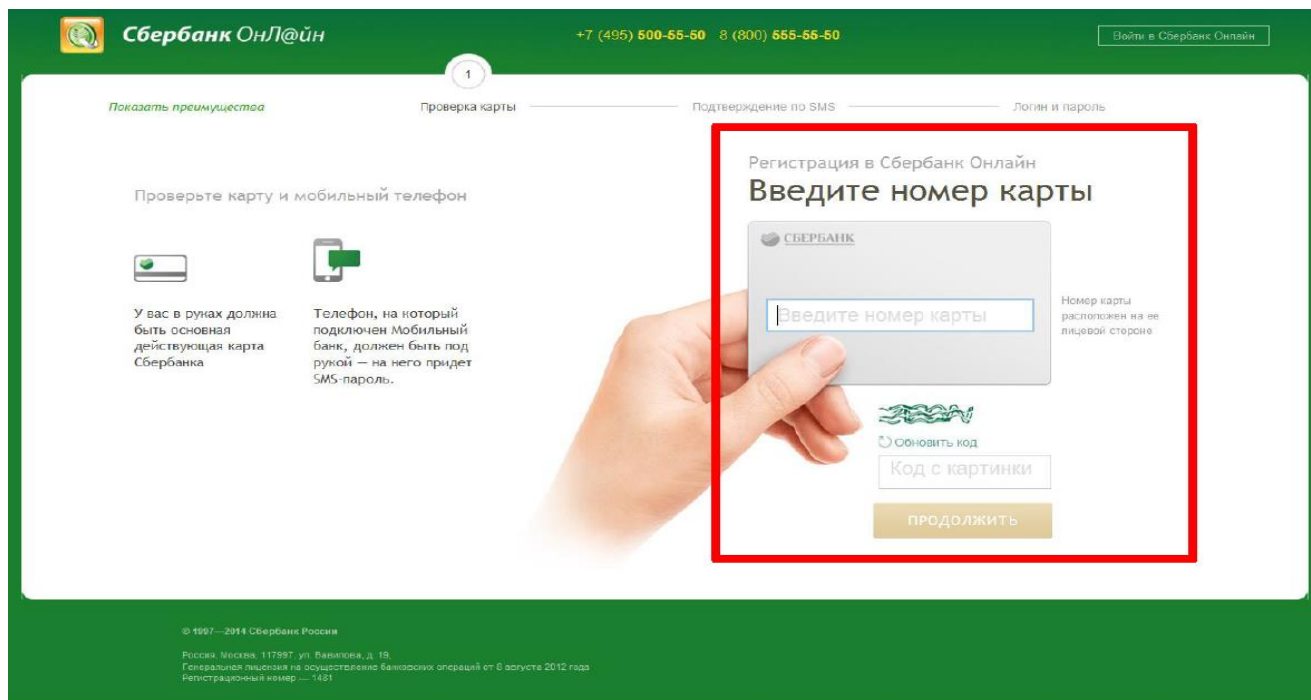
Шаг 1. Как обычно, для начала работы в системе нужно зайти в раздел «Сбербанк ОнЛ@йн» на сайте www.sberbank.ru и ввести идентификатор пользователя и пароль (Предварительно пройдя процедуру регистрации).



Идентификатор пользователя и постоянный пароль, которые используется для входа в систему Сбербанк ОнЛ@йн, можно получить:

- ✓ в устройствах самообслуживания (банкоматы и платежные терминалы) Сбербанка России с помощью банковской карты;
- ✓ в Контактном центре Сбербанка России +7 (495) 500 5550, 8 (800) 555 5550.

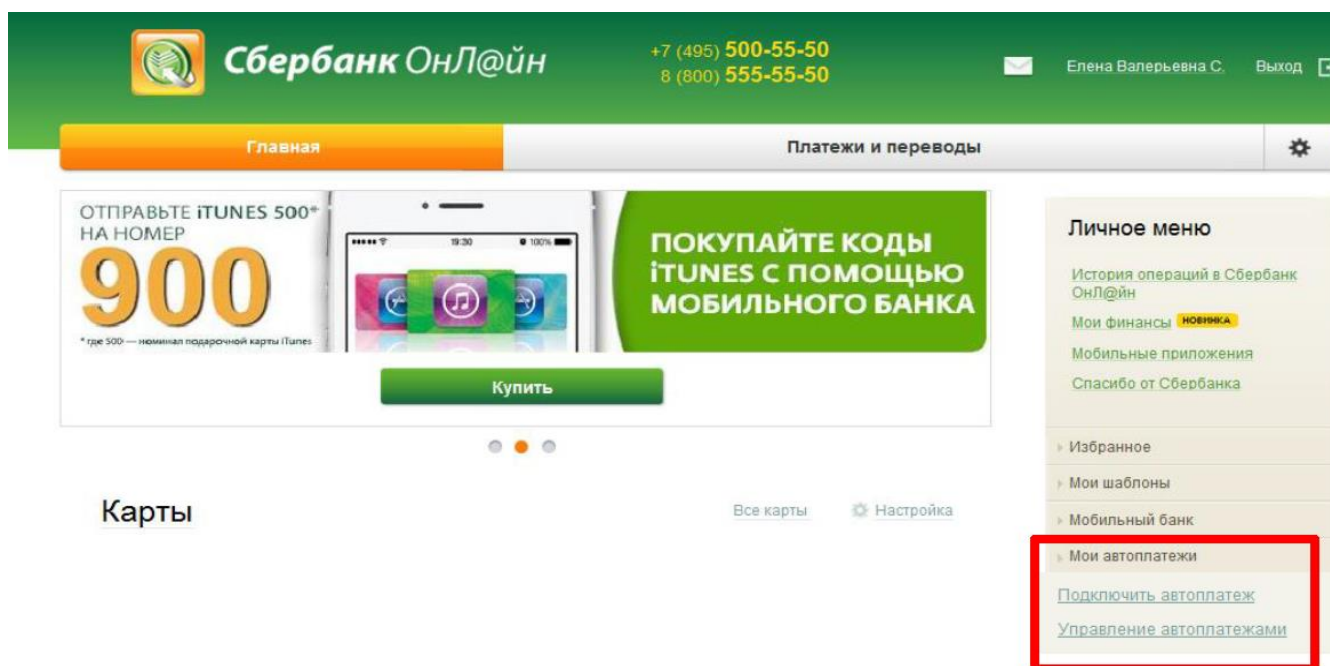
Для входа в Сбербанк ОнЛ@йн так же можно воспользоваться ссылкой «Регистрация» .



Для входа в Сбербанк ОнЛ@йн необходимо ввести номер карты и подтвердить вход sms – паролем.

Шаг 2. В разделе «Личное меню» в правой части экрана выберите закладку «Мои автоплатежи».

Шаг 3. В раскрывшемся списке кликните мышкой по пункту «Подключить автоплатеж».



В Личном меню необходимо выбрать «Мои автоплатежи» → «Подключить автоплатеж»

Шаг 4. Далее выберите в разделе «ЖКХ и домашний телефон» пункт «Электроэнергия», далее выберите поставщика услуг (ЭСКК Кемерово или ЭСКК Березовский).

Подключение автоплатежа

Автоплатеж — это автоматическая оплата услуг за сотовую связь, ЖКХ, городской телефон и Интернет, а также кредитов других банков, штрафов ГИБДД и налогов. Услуга предоставляется бесплатно.

[Подробнее об услуге >](#)

выбор услуги — заполнение реквизитов — подтверждение — статус операции

Популярные автоплатежи



[Ростелеком](#)



[МТС](#)



[МегаФон](#)

Поиск КЕМЕРОВСКАЯ ОБЛАСТЬ Г КЕМЕРОВО

введите название, категорию услуги, ИНН или расчетный счет [Найти](#)

Обратите внимание! Поиск выполняется среди организаций, в адрес которых можно оформить автоплатеж.

Мобильная связь

ЖКХ и домашний телефон

Квартплата

Электроэнергия

Домашний телефон

Водоснабжение

Теплоснабжение

Охранные услуги, домофон

Поиск

введите название, категорию услуги, ИНН или расчетный счет [Найти](#)

Обратите внимание! Поиск выполняется среди организаций, в адрес которых можно оформить автоплатеж.

[« Назад к выбору услуг](#)

[ЭСКК Березовский](#)

[ЭСКК Кемерово](#)

[« Назад к выбору услуг](#)

Выбрать раздел «ЖКХ и домашний телефон» → «Электроэнергия» и далее выбрать организацию.

Шаг 5. Выбрав услугу, выберите счет/карту для списания и введите свой номер лицевого счета*, который присвоен Вам в ООО «ЭСКК» (указан в договоре энергоснабжения) и нажмите «Продолжить».

Подключение автоплатежа



Для оформления автоплатежа заполните поля формы и нажмите на кнопку «Продолжить». Поля, обязательные для заполнения, отмечены *.

выбор услуги **заполнение реквизитов** подтверждение статус операции

Получатель: ЭСКК Кемерово

Выберите услугу*: ЭСКК Кемерово

Оплата с*: Выберите счет/карту списания

Лицевой счет*:

[Отменить](#) [Продолжить](#)

[« Назад к выбору услуг](#)

*Номер своего лицевого счета можно уточнить по телефону контактного центра ООО «ЭСКК» **555-000**

Заполнить поля формы. Выбрать карту оплаты, ввести номер лицевого счета.

Шаг 6. Заполните форму. Для оплаты услуг ООО «ЭСКК» вам будет предложен только один тип «Автоплатежа» — «По выставленному счету». Вы же можете выбрать периодичность оплаты (поскольку счета формируются один раз в месяц, логично предпочесть именно этот вариант), ожидаемую дату платежа (ориентируйтесь на дату, когда вы получаете квитанцию) и максимальный размер списания. Затем кликните по кнопке «Оформить заявку».

Подключение автоплатежа



Заполните поля формы и нажмите кнопку «Оформить заявку». Поля, обязательные для заполнения, отмечены *.

выбор операции **заполнение заявки** подтверждение статус операции

Получатель

Наименование*: ЭСКК Кемерово

Услуга*: ЭСКК Кемерово

Регион оплаты*: Кемеровская область г Кемерово

ИНН: 4205140782

Счет: 40702810500530020730

Банк получателя

Наименование: НОВОСИБИРСКИЙ ФИЛИАЛ ОАО "БАНК МОСКВЫ"

БИК: 045004762

Корсчет: 30101810900000000762

Счет списания*:

Детали платежа

Лицевой счет*: 10010

Настройки автоплатежа

Тип*: По выставленному счету

Оплачивать*: Раз в месяц

Ожидаемая дата оплаты счета*:

Максимальный размер платежа: руб.

Название*: ЭСКК Кемерово

Комиссия: При осуществлении платежей взимается комиссия согласно тарифам банка

[Отменить](#) [Оформить заявку](#)

Личное меню

История операций в Сбербанк
Онлайн

Мои финансы **новинка**

Мобильные приложения

Спасибо от Сбербанка

Избранное

Мои шаблоны

Мобильный банк

Мои автоплатежи

Налоги

[Подключить автоплатеж](#)

[Управление автоплатежами](#)

Помощь

Часто задаваемые
вопросы

Шаг 7. Вам будет предложено подтвердить запрос на подключение услуги SMS-паролем.

Шаг 8. Получив пароль, введите его в соответствующее поле — и принимайте поздравления! Ваша заявка на создание «Автоплатежа» передана в банк и принята к исполнению.

С этого дня контроль ваших счетов за электроэнергию можно доверить Сбербанку.

Вам останется лишь проверять, чтобы на карте, с которой производятся списания, в нужный срок была необходимая сумма.

Освобождайте драгоценные часы и минуты для по-настоящему интересных дел, поручив Сбербанку и ООО «ЭСКК» ваши рутинные заботы.